

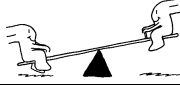
Home & School CONNECTION[®]

Trabajando juntos para el éxito escolar

CONNECTION[®]

Septiembre de 2013

Henry County Board of Education



NOTAS BREVES

Caja de memoria

Ayude a su hijo a

hacer un recuerdo de este curso escolar: ¡le recordará todas las cosas buenas que viva! Dígale que decore una caja de cartón con su nombre, el año ("2013-14") y el nombre de su escuela y de su maestra. A lo largo del año puede llenar la caja con las tareas corregidas, fotos y trabajos de arte.

Ayuda a la comunidad

He aquí una sencilla forma de enseñar a su hija a pensar en los demás. Si dona cosas a una organización benéfica (por ejemplo, ropa de verano que se le ha quedado pequeña), llévese a su hija cuando la entregue. Puede explicarle lo que están haciendo y por qué. A continuación, dígale que piense en más formas de ayudar a la gente.

Apaguen la TV

¿Tiene su familia la costumbre de dejar la TV encendida por la tarde? Considere tenerla apagada la mayor parte del tiempo y encenderla sólo para programas específicos. Esto permite que su hijo se concentre en los deberes y en el tiempo en familia y limita las ocasiones de que escuche noticias que podrían alterarlo.

Vale la pena citar


"Dentro de cada estudiante está encerrada una criatura brillante".

Marva Collins

SIMPLEMENTE CÓMICO

P: Si la gente cuenta ovejas para dormirse, ¿qué cuentan las ovejas?

R: Nada. ¡Las ovejas no pueden contar!



Un buen comienzo

Al comienzo de un nuevo curso escolar, su hija tiene que acostumbrarse a nuevas expectativas y costumbres. Usted puede ayudarla a que todo vaya bien proporcionándole el apoyo que necesita mientras se habitúa. Anímela a que empiece bien el año con estos consejos.



Ten una actitud positiva. Cada mañana antes del colegio, que su hija le cuente lo que le hace ilusión de esa jornada. Tal vez hay un libro que le apetece leer o un juego nuevo durante el recreo. Tener algo que le ilusione puede ayudarla a ir al colegio contenta.

Trabaja duro. Su hija debería entregar tareas de las que se enorgullezca. Eso implica completar por completo las preguntas, repasar bien su tarea y usar su mejor letra. Cuando traiga a casa una tarea de la

que está especialmente satisfecha, que la coloque en la puerta de la nevera.

Crea hábitos. Tener un horario diario puede ayudar a su hija a mantener el rumbo y a rendir al máximo. A una niña más pequeña sugiérale que dibuje las actividades del día (desayunar, leer un libro, prepararse para acostarse). Una un poco mayor podría escribir sus tareas diarias—incluyendo el tiempo para los deberes y las actividades extraescolares—en su agenda.♥

Puedes hablar conmigo

Mantenga abiertos los canales de comunicación con su hijo según se va haciendo mayor. Considere estas sugerencias:

- Procure prestar atención cuando su hijo le habla de cosas nimias como la nueva mascota de un amigo. Si presta atención a lo que a él le importa, es probable que acuda a usted con asuntos más relevantes (por ejemplo, un compañero de clase se burla de él).

- Encuentre el momento más adecuado para charlar. Su hijo podría mostrarse más conversador antes de ir a dormir o durante la cena. Si comparten viajes con otras familias, preste atención cuando habla con sus amigos y haga de vez en cuando preguntas. ("¿Quién está este año en tu equipo de fútbol?")♥



Hacer amistades


Los niños que tienen amigos suelen disfrutar más de la escuela y sacar mejores notas. Comparta las siguientes ideas con su hijo para ayudarle a que haga amistades.

Muéstrate cercano

Usar un lenguaje corporal amistoso comunica que le interesa conocer a otros niños. Dígale que practique entrar en una habitación sonriendo y mirando a los ojos.

Usa nombres

Sugíerale a su hijo que mencione el nombre de las personas mientras conversa con ellas. *Ejemplo:* “Buena idea, Lance”. Esto crea una conexión personal y da a entender que le importa lo que dice la otra persona.



Sé amable

Compartir materiales escolares o juguetes puede despertar una nueva amistad entre los niños. Su hijo podría ofrecerse también para estudiar con un compañero que tiene dificultades. (“Ven después del colegio y nos preguntamos las tablas de multiplicar.”)


Encuentra intereses comunes

Dígale a su hijo que pregunte a sus compañeros sobre sus actividades y aficiones. (“¿Practicar algún deporte? Yo tomo clases de tenis.”) *Consejo:* Participar en una actividad extraescolar es una buena forma de conocer a otros niños a quienes les gustan las mismas cosas que a él. ♥

RINCÓN DE ACTIVIDAD

Arte con palabras

Aproveche el lado creativo de su hija mientras se estudia el vocabulario nuevo con estos dos proyectos.



1. Collage de palabras. Dígale a su hija que escriba una palabra en la parte superior de una página. A continuación, que recorte fotos de revistas que puedan acompañar esa palabra. Por ejemplo, si está estudiando las máquinas simples en ciencias, podría buscar fotos de *palancas* (balancín, tijeras) o de *planos inclinados* (rampa para silla de ruedas, tobogán en un parque).

2. Arcoíris de palabras. Sugíerale a su hija que organice sus palabras escribiéndolas con lápices de varios colores en forma de arcoíris. Tal vez podría usar un lápiz rojo para los nombres, uno amarillo para los verbos y otro azul para los adjetivos. ♥

NUESTRA FINALIDAD

Proporcionar a los padres ideas prácticas que promuevan el éxito escolar, la participación de los padres y un mejor entendimiento entre padres e hijos.

Resources for Educators,
una filial de CCH Incorporated
128 N. Royal Avenue • Front Royal, VA 22630
540-636-4280 • rfeustomer@wolterskluwer.com
www.rfeonline.com
ISSN 1540-563X



“Querida maestra...”

Ponerse en contacto con la maestra de su hijo es una agradable forma de empezar bien el curso. He aquí maneras de presentarse y de ayudar a la maestra a que conozca a su hijo:

- Escriba un correo electrónico o una carta. Háblele a la maestra de su familia y describa la personalidad y los intereses de su hijo. Explique también cómo podría usted participar y las habilidades y talentos que podría compartir con la clase.

- ¿Disfrutan usted y su hijo de los trabajos manuales, los experimentos de ciencias o de los juegos de palabras en casa? ¡A la maestra de su hijo le encantará enterarse! Que su hijo haga fotos de actividades didácticas que hacen juntos y se las enseñe a la maestra. (Podría enviarlas por correo electrónico o imprimirlas para llevarlas a clase.) ♥



P & R Nuevos estándares de aprendizaje

P: He oído que muchos estados tienen nuevos estándares de aprendizaje. ¿Qué son y cómo puedo ayudar a mi hija a prepararse?

R: Las escuelas en la mayoría de los estados están empezando a usar los Common Core State Standards, unas directrices creadas para preparar a los estudiantes para la universidad o una carrera para el mundo de hoy. Con los nuevos estándares quizá vea que su hija lee más libros que no son ficción, escribe con más frecuencia y explica su razonamiento en matemáticas.

Usted puede ayudar a su hija en casa llevándola a la biblioteca a que saque libros de no ficción. Pídale que le muestre datos interesantes que encuentra y que comparta con usted su opinión sobre las historias que lee. Anímela también a que escriba por placer. Podría reseñar una película, inventar una receta o escribir instrucciones para juegos en el patio.

Finalmente busque formas prácticas en las que pueda usar las matemáticas (calcular una propina, medir una ventana) y que le explique su razonamiento. *Ejemplo:* “¿Cómo calculaste que 28 pulgadas es 2 pies y 4 pulgadas?” ♥

